

**QUESTIONNAIRE : « Vous et l'environnement »**  
**- Région Provence-Alpes-Côte d'Azur et Corse -**  
**Présentation et analyse des résultats**

## 1. Contexte de l'enquête

Tous les étés, les plages du **littoral Provence-Alpes-Côte d'Azur et de Corse** accueillent de plus en plus d'usagers. Augmentation de la consommation en eau, surproduction de déchets, fréquentation élevée de zones naturelles sensibles... : la pression sur le milieu naturel est forte.

Afin de préserver notre patrimoine naturel et de placer les vacances sous le signe de la citoyenneté, des **associations soutenues par des partenaires locaux et régionaux**, organisent des opérations d'information et de sensibilisation du grand public appelées « **Inf'eau mer** ».

Lors de ces opérations un **questionnaire « Vous et l'environnement »** est diffusé afin de connaître la perception de l'environnement des vacanciers et résidents de la commune où ils se trouvent et d'identifier les gestes qu'ils seraient prêts à faire en faveur de l'environnement.

## 2. Le questionnaire « Vous et l'environnement »

### a) Format et contenu

Le questionnaire a le modèle suivant : 1 page recto verso en format A4. Il contient une petite introduction présentant la campagne « Inf'eau Mer » ainsi que les objectifs de cette enquête. Les questions sont regroupées selon les thèmes suivants : « L'ENVIRONNEMENT on en parle... », « Tous à l'EAU », « C'est dans l'AIR », « Et le BRUIT », « Où vont nos DECHETS », « Se DEPLACER en ville », « PLAGES et espaces verts », « SENSIBILISER à l'environnement », « AGIR en faveur de l'environnement », « Remarques et commentaires » et « Fiche signalétique ».

A l'intérieur de ces différentes parties, sont abordés : l'environnement de façon générale et plus précisément ce qui concerne la commune et les plages sur lesquelles sont distribués les questionnaires. Le temps nécessaire pour répondre à ce questionnaire est de 5 à 10 minutes.

### b) Diffusion

**Plus de 2079 exemplaires** du questionnaire ont été distribués auprès des vacanciers et résidents, sur les plages des Bouches-du-Rhône, du Var, des Alpes-Maritimes et de Corse à l'occasion de 45 journées « Inf'eau Mer ».

En moyenne, l'objectif était de distribuer entre 50 et 60 exemplaires par journée « Inf'eau Mer ».

### c) Traitement

Tous les questionnaires sont saisis et exploités à l'aide du logiciel Le Sphinx.

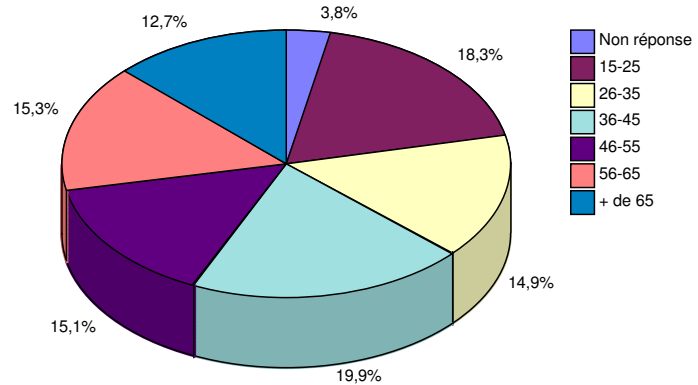
### 3. Résultats de l'enquête

Ces résultats sont issus du traitement de 2079 questionnaires recueillis lors des journées « Inf'eau mer » ayant eu lieu dans 16 communes du littoral PACA et de Corse.

#### a) Répartition de l'échantillon

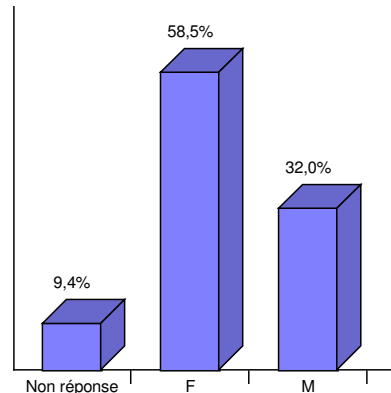
##### ➤ Répartition par âge

Age	Nb. cit.	Fréq.
Non réponse	80	3,8%
15-25	381	18,3%
26-35	309	14,9%
36-45	414	19,9%
46-55	313	15,1%
56-65	318	15,3%
+ de 65	264	12,7%
<b>TOTAL OBS.</b>	<b>2079</b>	<b>100%</b>

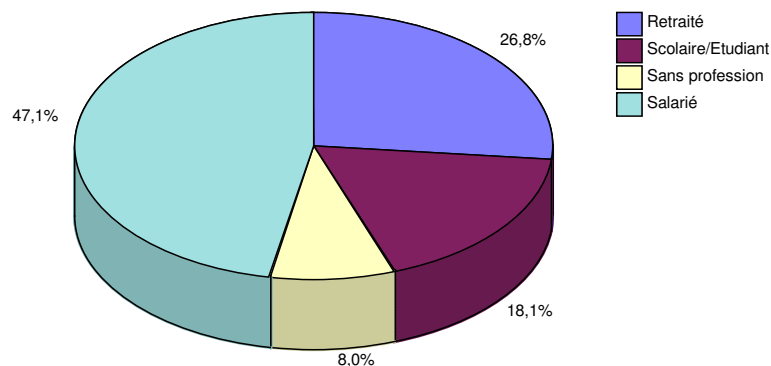


##### ➤ Répartition par sexe

Sexe	Nb. cit.	Fréq.
Non réponse	196	9,4%
F	1217	58,5%
M	666	32,0%
<b>TOTAL OBS.</b>	<b>2079</b>	<b>100%</b>

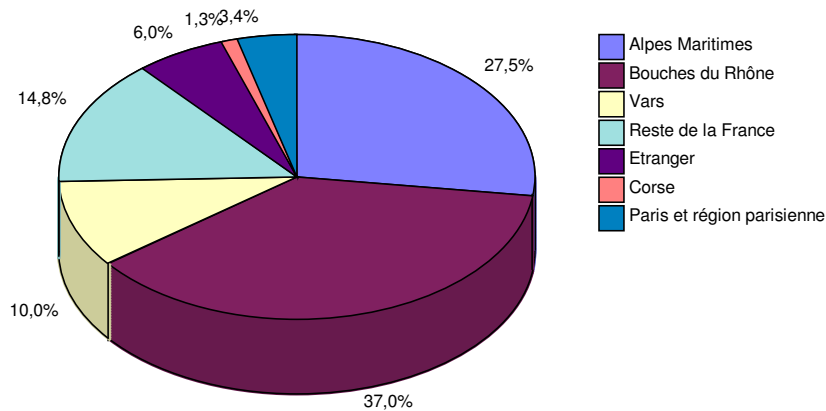


##### ➤ Répartition par profession



Résultats basés sur 1453 réponses (626 « non-réponses »)

➤ Répartition par origines géographiques



Résultats basés sur 1504 réponses (575 « non-réponses »)

Analyse des 4 graphiques présentés ci-dessus :

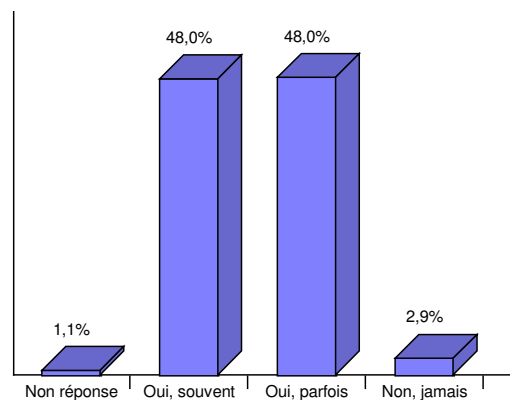
L'âge de la population de cet échantillon est équilibré. Chaque catégorie d'âge est comprise entre 10 et 20%. La majorité des personnes interrogées est représentée par des femmes (58,5%). 32% des personnes interrogées sont des hommes. Le nombre de non-réponses est de 9,4%. 47,1% de cette population sont des salariés, 26,8% sont des retraités, 18,1% sont des scolaires ou étudiants et 8% sont sans profession.

Plus d'un tiers des personnes interrogées (37%) résident dans le département des Bouches-du-Rhône, un quart (27,5%) dans les Alpes-Maritimes, 10% dans le Var, 1,3% en Corse et 14,8% dans le reste de la France. 3,4% viennent de Paris et de la région parisienne et 6% sont des étrangers.

b) Analyse des réponses

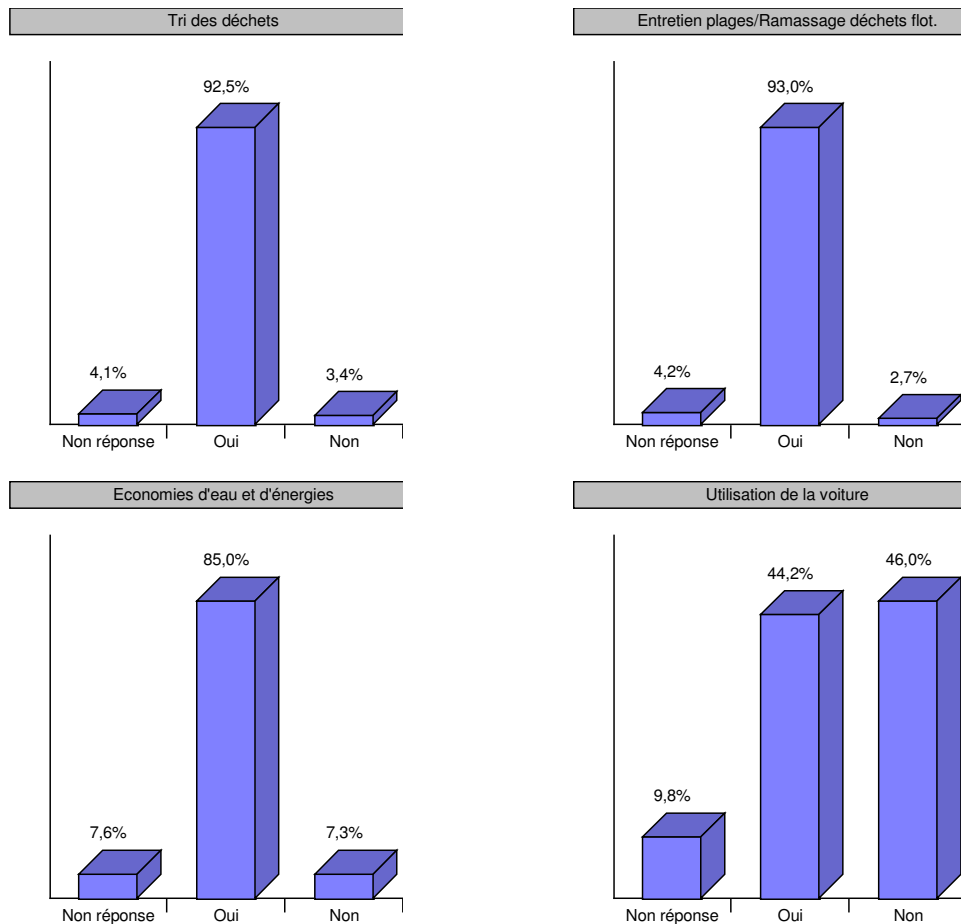
L'ENVIRONNEMENT on en parle...

Vous arrive-t-il de parler d'environnement avec votre entourage ?



48% des personnes interrogées parlent souvent d'environnement avec leur entourage et 48% en parlent parfois. 2,9% des personnes interrogées ne parlent jamais d'environnement.

## Selon vous ces actions permettent-elles de protéger l'environnement ?



La quasi-totalité des personnes interrogées pense que **le tri des déchets (92,5%)**, **l'entretien des plages et le ramassage des déchets flottants (93%)** ainsi que **les économies d'eau et d'énergie (85%)** sont des **actions qui permettent de protéger l'environnement**. En ce qui concerne **l'utilisation de la voiture**, les avis sont plus partagés puisque 44,2% des personnes interrogées estiment que l'utilisation de la voiture permet de protéger l'environnement alors que 46% ont un avis contraire.

Néanmoins, il se peut que cette observation soit un peu biaisée par la formulation de la question. Le pourcentage élevé de « non-réponses » atteignant les 9,8% semble confirmer cette hypothèse.

Ces deux premières questions montrent que globalement les personnes interrogées parlent régulièrement d'environnement et qu'elles sont déjà sensibles à certains gestes en faveur de la protection/préservation de l'environnement comme le tri des déchets ou les économies d'eau et d'énergie.

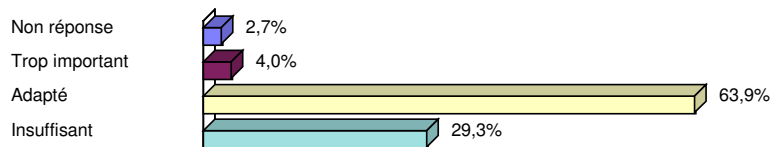
**Tous à l'EAU...**

**Comment jugez-vous la qualité de l'eau de baignade de cette plage ?**

Qualité de l'eau de baignade	Nb. cit.	Fréq.
Non réponse	62	3,0%
Très bonne	247	11,9%
Bonne	1474	70,9%
Plutôt mauvaise	262	12,6%
Très mauvaise	34	1,6%
<b>TOTAL OBS.</b>	<b>2079</b>	<b>100%</b>

**70,9%** des personnes interrogées considèrent que la qualité de l'eau de baignade de la plage sur laquelle elles se trouvaient était « bonne » et **11,9%** « très bonne ». **12,6%** de la population juge la qualité de l'eau de baignade « **plutôt de mauvaise qualité** » alors que seulement **1,6%** la trouvent de « **très mauvaise qualité** ».

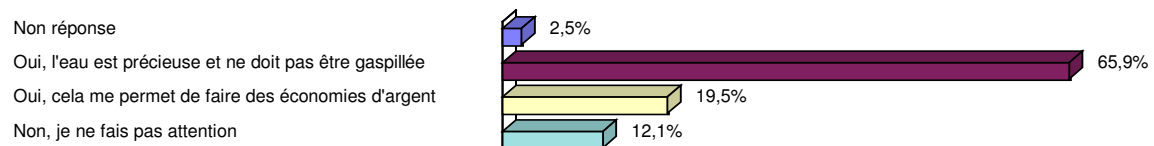
**Selon vous le nombre de douches sur cette plage est :**



**63,9%** des personnes interrogées estiment que le nombre de douches sur la plage où elles se trouvaient était « adapté », **29,3%** « insuffisant » et **4%** « trop important ».

**Globalement les personnes sont donc assez satisfaites du nombre de douches sur ces plages même si près d'un tiers pensent qu'elles sont en nombre insuffisant.**

**Faites-vous attention à votre consommation d'eau ? (une seule réponse possible)**




**Les personnes interrogées font globalement attention à leur consommation d'eau soit parce qu'elles considèrent que « l'eau est précieuse et ne doit pas être gaspillée » (65,9%) ou que « cela leur permet de faire des économies d'argent » (19,5%). A noter cependant que certaines personnes représentant 12,1% de la population ne font toujours pas attention à leur consommation d'eau.**

Ces pourcentages ne représentent pas exactement la réalité de ce que pense les répondants car le dépouillement des questionnaires a révélé l'existence d'un biais dans cette question. Même si une seule réponse était souhaitée, les répondants étaient tentés d'en mettre deux. Pour ces cas, les deux réponses ont été comptabilisées.

**C'est dans l'AIR...**

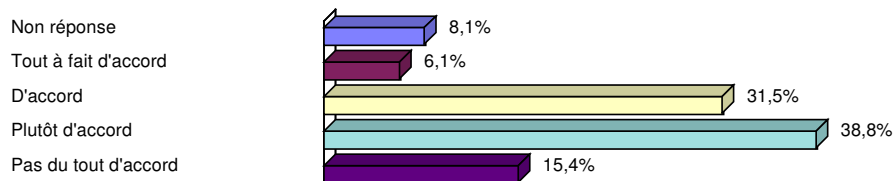
**Parmi ces remarques, vous diriez plutôt : (une seule réponse possible)**



**Un tiers des personnes interrogées (35%)** estiment ne pas être informées sur l'air et souhaiteraient en savoir plus et **45,3% considèrent que « la pollution de l'air, c'est le problème des grandes villes »**. De plus, **10%** des personnes sondées « ne pensent pas qu'il y ait une surveillance de la qualité de l'air ».

**Ces résultats semblent mettre en avant un manque d'information et de sensibilisation sur l'air de manière générale (expliquant certainement le pourcentage élevé de « non-réponses »).**

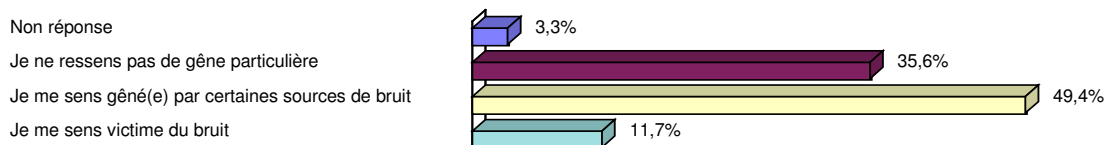
**« La qualité de l'air de cette commune est bonne », êtes-vous d'accord avec cette proposition ?**



**La plupart des personnes interrogées sont d'accord (31,5%) et plutôt d'accord (38,8%)** pour dire que « la qualité de l'air de cette commune est bonne ». **6,1%** sont tout à fait d'accord avec cette proposition. **15,4%** de l'échantillon total n'est pas du tout d'accord avec cette affirmation ce qui n'est pas négligeable.

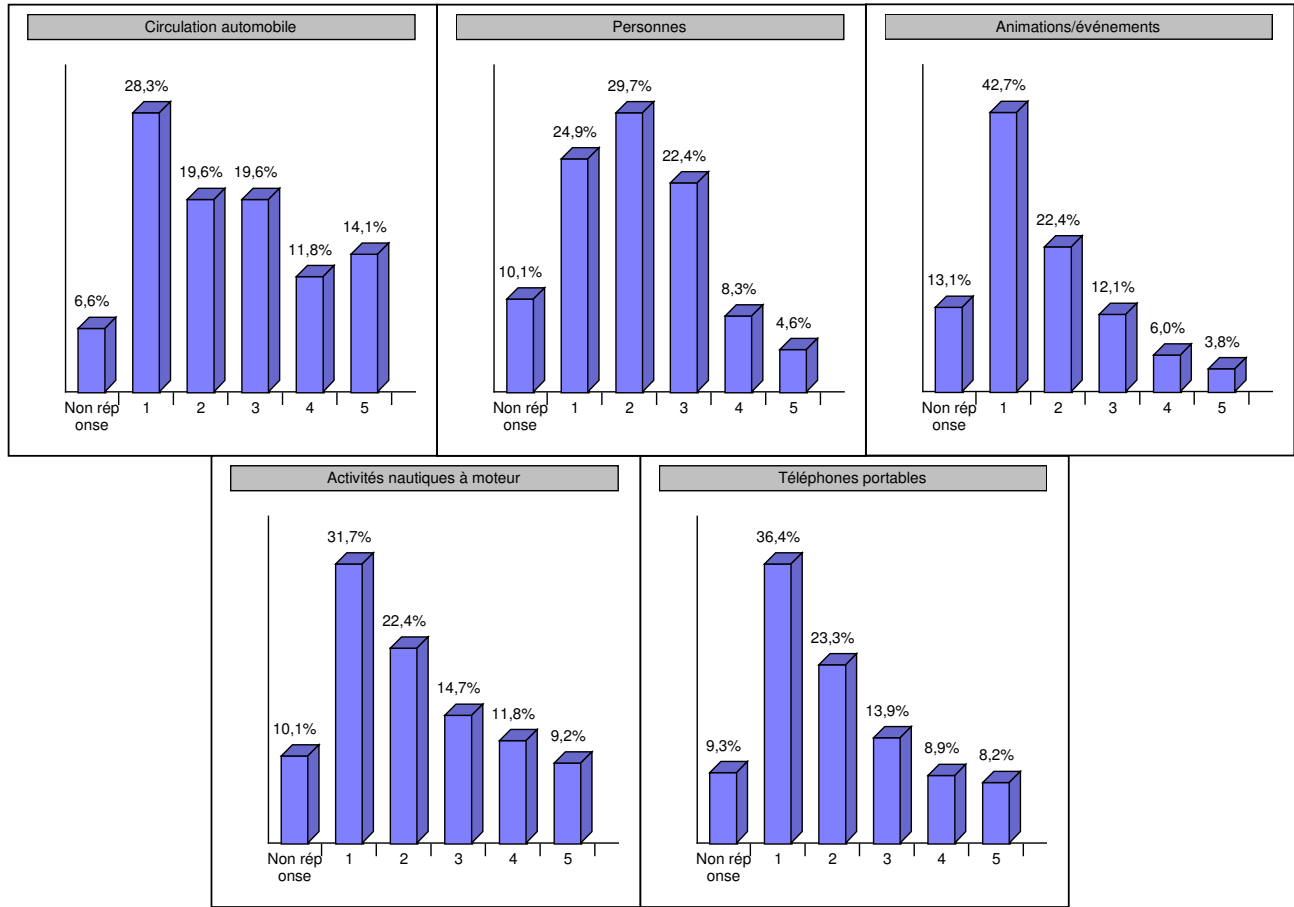
**Et le BRUIT...**

**Concernant votre vie quotidienne, vous diriez plutôt : (une seule réponse possible)**



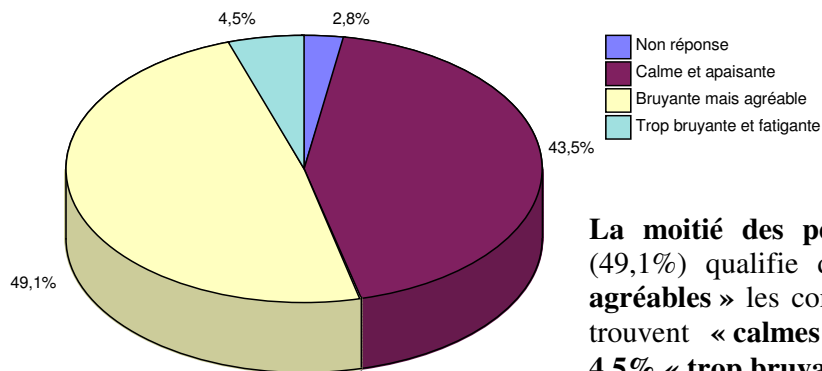
**La moitié des personnes interrogées (49,4%)** se sentent **gênées par certaines sources de bruit**, **11,7%** d'entre elles se sentent **victimes du bruit** alors que **35,6%** ne ressentent pas de gêne particulière.

Notez entre 1 et 5 les différentes sources de bruit selon la nuisance qu'elles entraînent sur la plage (en sachant que 1 = pas de nuisance et 5 = nuisance maximale)



Parmi toutes les nuisances proposées celles qui semblent les plus gênantes sur la plage sont la circulation automobile et les activités nautiques à moteur. Les animations/événements et les nuisances liées aux téléphones portables et aux personnes sont relativement bien acceptées.

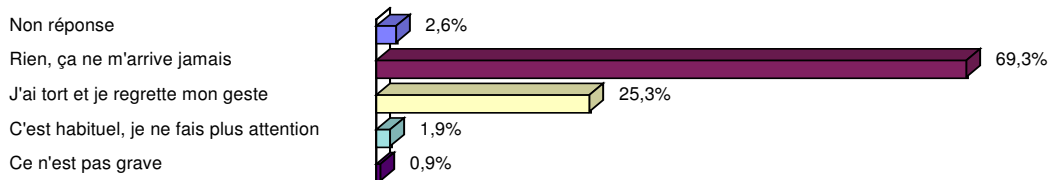
Comment qualifieriez-vous la commune dans laquelle vous vous trouvez ?



La moitié des personnes interrogées (49,1%) qualifie de « bruyantes mais agréables » les communes et 43,5% les trouvent « calmes et apaisantes » et 4,5% « trop bruyantes et fatigantes ».

## Où vont nos DECHETS ?

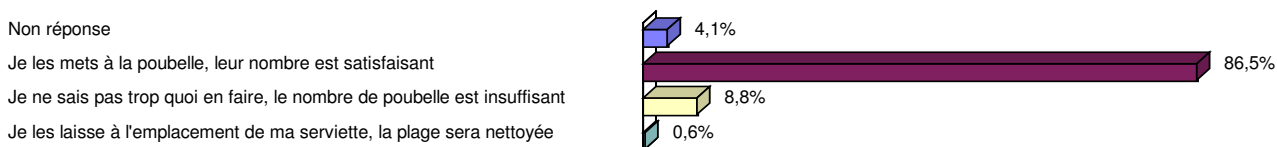
### Quand vous jetez un déchet par terre, vous vous dites : (une seule réponse possible)



**69,3%** des personnes interrogées ne jettent jamais de déchets par terre. Un quart de l'échantillon (**25,3%**) continue de le faire en regrettant tout de même son geste alors que pour 1,9% c'est habituel. 0,9% de ces personnes pensent que ce n'est pas grave.

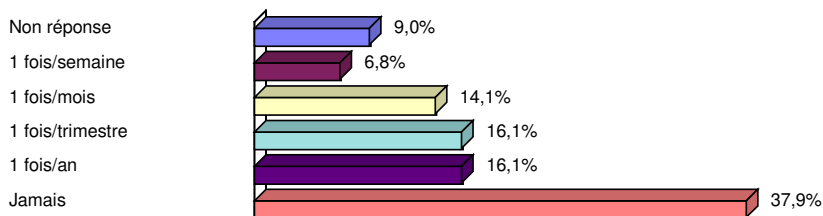
**Il reste donc un quart de personnes à sensibiliser pour éviter qu'elles ne jettent leurs déchets pas terre.**

### Que faites-vous de vos déchets sur la plage ? (une seule réponse possible)



**86,5%** des personnes interrogées mettent leurs déchets de plage à la poubelle et considèrent que leur nombre est suffisant. **8,8%** pensent que le nombre de poubelles sur la plage est insuffisant.

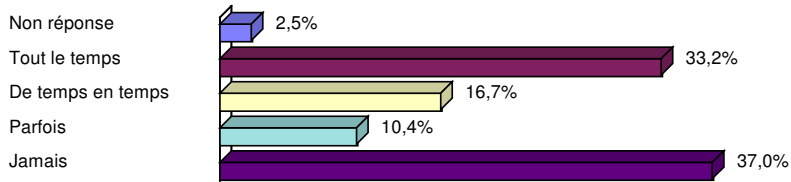
### Depuis un an combien de fois vous êtes-vous rendu (e) dans une déchetterie ?



Cette question révèle que plus de la moitié des personnes interrogées ne fréquentent que très rarement (**16,1% une fois par an**) voire jamais (**pour 37,9%**) les déchetteries. Le fait que tant de personnes ne se rendent jamais à la déchetterie est peut-être lié à un manque de connaissance sur l'existence même de ces établissements ou à la collecte des encombrants. **Néanmoins, près de 30% de cette population se rend une fois par mois ou par trimestre à la déchetterie.**

## Se DEPLACER en ville...

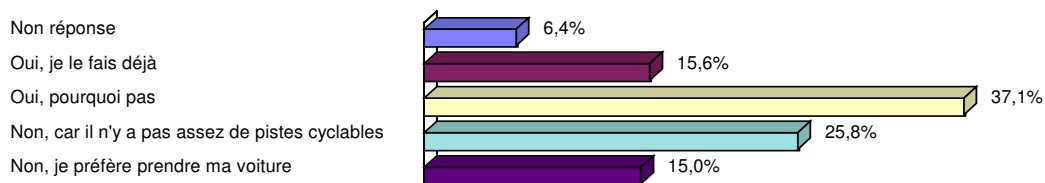
### Vous arrive-t-il d'aller à la plage à pieds ?



**33,2%** des personnes sondées vont **tout le temps** à la plage à pieds, 16,7% de temps en temps et 10,4% parfois.

Cependant, **37%** de cette population ne se déplace jamais à pieds pour aller à la plage.

### Seriez-vous prêt(e) à utiliser le vélo pour vos déplacements en ville ? (une seule réponse possible)

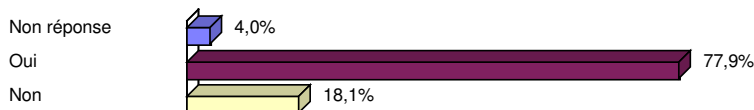


En ce qui concerne l'utilisation du vélo pour les déplacements en ville, une minorité le fait déjà (15,6%) alors qu'une autre minorité préfère prendre sa voiture (15%). **37,1%** des personnes interrogées sont prêtes à le faire alors que **25,8%** refusent parce qu'il n'y a pas assez de pistes cyclables.

Ces résultats montrent que les usagers sont prêts à faire des efforts pour réduire l'utilisation de la voiture pour leurs déplacements en ville. Ce changement de comportement pourra être encouragé par davantage de pistes cyclables.


## PLAGES et espaces verts...

### Les abords de la plage sont-ils accueillants ?



**Plus des trois quarts** des personnes interrogées (77,9%) considèrent que les abords de la plage sont accueillants. Cependant, **18,1%** jugent qu'ils ne sont pas accueillants, ce qui n'est pas négligeable.

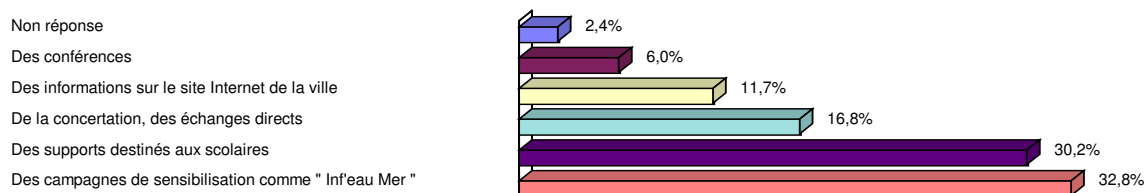
### Pensez-vous que cette ville dispose de suffisamment d'espaces verts ?



Au sujet des espaces verts, les avis sont partagés : la moitié des personnes interrogées (46,4%) pensent que la ville n'en dispose pas suffisamment contre 47,3% estimant le contraire.

### SENSIBILISER à l'environnement...

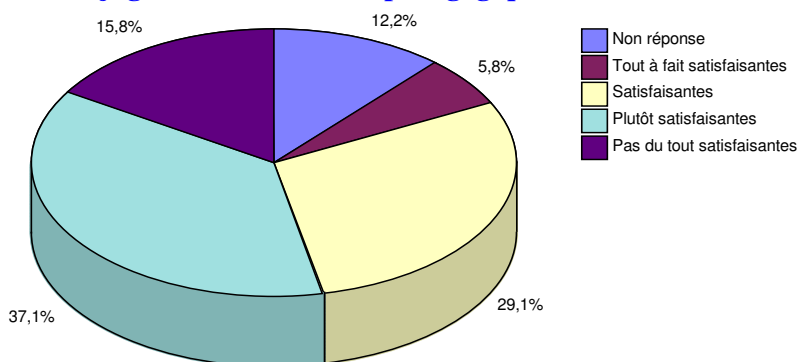
#### Pour mieux sensibiliser à l'environnement vous suggérez : (3 réponses maximum)



Pour sensibiliser à l'environnement, les personnes interrogées suggèrent « des campagnes de sensibilisation comme Inf'eau Mer » à 32,8% et « des supports destinés aux scolaires » à 30,2%. « De la concertation, des échanges directs » sont cités à 16,8%. Enfin, « des informations sur le site Internet de la ville » sont proposées à 11,7% et « des conférences » à 6%.

Il semble que les personnes préfèrent qu'on leur apporte les informations plutôt que d'aller les chercher elles-mêmes. A noter également le succès des campagnes de sensibilisation comme « Inf'eau Mer » et des supports destinés aux scolaires.

#### Comment jugez-vous les actions pédagogiques en faveur de l'environnement ?



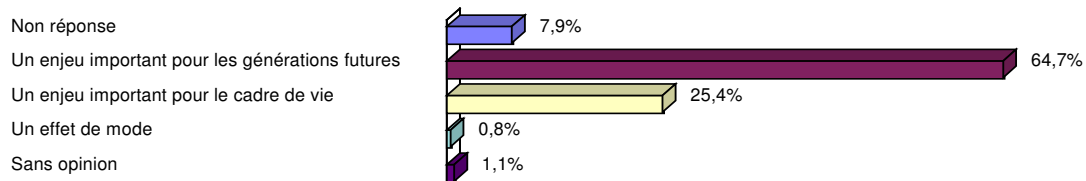
Le pourcentage de non-réponses est élevé (12,2%) et peut s'expliquer par une méconnaissance des actions pédagogiques en faveur de l'environnement qui ne sont peut-être pas assez nombreuses ou pas suffisamment accessibles au grand public.

Pour les personnes qui ont connaissance des actions pédagogiques en faveur de l'environnement, elles les considèrent comme « Plutôt satisfaisantes » (37,1%) voire

« Satisfaisantes » (29,1%). 15,8% des personnes sondées les trouvent « pas du tout satisfaisantes ».

### AGIR en faveur de l'environnement...

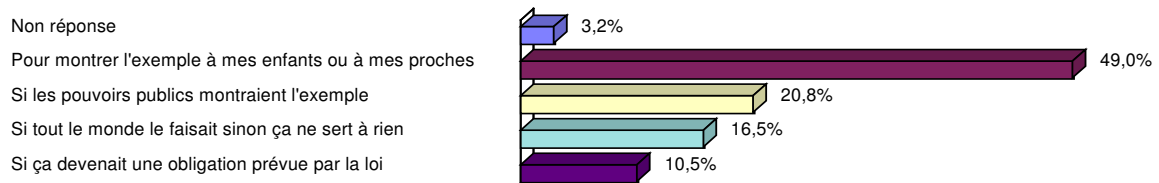
**Vous diriez que l'environnement c'est surtout : (une seule réponse possible)**



**64,7%** des personnes interrogées pensent que l'environnement c'est surtout « un enjeu important pour les générations futures » et 25,4% disent que c'est surtout « un enjeu important pour le cadre de vie ». 0,8% pensent que c'est « un effet de mode » alors que très peu de personnes ne se sentent pas concernées (1,1% sont sans opinion).

Ces résultats semblent témoigner d'une évolution des mentalités et d'une certaine prise de conscience vis-à-vis des enjeux liés à l'environnement. **Très peu de personnes interrogées pensent que l'environnement est un effet de mode.**

**Vous seriez prêt à modifier certaines de vos habitudes : (2 réponses maximum)**



**Globalement, les personnes interrogées seraient prêtes à modifier certaines de leurs habitudes pour en majorité (49%) montrer l'exemple à leurs enfants ou à leurs proches.**

## Remarques et commentaires

### ➤ Eau

- « L'eau de mer est parfois sale, dépôts en surface »
- « Trop de plastiques dans la mer et sur le sable »
- « L'eau de baignade est sale surtout après les orages »
- « Et si l'on parlait des nuisances des bateaux de croisière sur la qualité de l'eau de mer »
- « Problème des chiens qui se baignent dans la mer sur les plages non surveillées »
- « Les fonds marins sont de véritables poubelles (sacs plastiques, bouteilles, détritiques en tout genre) »
- « Plus d'informations sur la qualité de l'eau ! »
- « Douche plage : la durée de chute d'eau pourrait être raccourcie »
- « Fermeture des douches sur les plages la nuit de 21 heures à 6 heures (camping sauvage) »
- « Economiser l'eau notamment en ce qui concerne l'arrosage des golfs »
- « Trop de gaspillage d'eau pour le nettoyage »

### ➤ Bruit

- « Gêné par le bruit du nettoyage des voies en pleine nuit vers 4h30 du matin »
- « Nuisances sonores à cause des scooters et des motos proches des plages »
- « Transistors sur les plages, grande nuisance sonore »
- « Le bruit des discothèques la nuit est insupportable »
- « Golfe-Juan est une ville agréable mais très bruyante le jour comme la nuit »

### ➤ Déchets

- « Le tri sélectif est la seule solution. Ça procurera des emplois et rendra les gens responsables »
- « Règle générale pour le tri et couleurs des bacs sur tout le territoire »
- « Gros retard par rapport à la Belgique en ce qui concerne les déchets ménagers (le tri sélectif) »
- « Pas assez de points pour jeter les plastiques »
- « Pas assez de poubelles en ville »
- « Surtout des problèmes de déjections canines »
- « Augmenter le nombre de poubelles et WC pour chiens »
- « Manque de civisme des gens pour ramasser les crottes de leurs chiens »
- « Les mégots dans le sable très désagréable ! »
- « J'aimerais que les bateaux de croisière ne rejettent pas leurs déchets et leurs eaux usées ou de nettoyage dans la baie de Cannes »
- « La ville de Marseille est une déchetterie, il faut agir ! »

### ➤ Air - Transports

- « Faire des efforts pour améliorer la qualité de l'air de la ville »
- « Pour la pollution de l'air, avant toute chose, s'occuper des rives de l'Etang de Berre et des usines qui dégagent à outrance les jours de mistral »
- « Pas d'information sur la qualité de l'air de cette commune »
- « Les informations sur l'air sont trop succinctes »
- « Trop de voitures »

« Les voitures propres ça existent »  
« Biocarburant à développer »  
« Pour l'air, que le gouvernement nous fasse circuler à l'huile végétale »  
« Région très décevante sur les possibilités de circulation en vélo. Très dangereux, circulation automobile trop dense. Transports en commun ? »  
« Il n'y a pas assez de pistes cyclables dans notre département »  
« Place aux vélos »  
« Pas assez de pistes cyclables !!! »  
« On circule moins bien qu'à Paris ici, développer les transports en commun ! »  
« Bus à gaz et électriques »  
« Il devrait exister des navettes gratuites aux entrées des villes »  
« Meilleure adaptation de la circulation des piétons et des vélos. Circulation extérieure des véhicules »

➤ **Plages et espaces verts**

« Mégots de cigarettes et morceaux de verre, sac plastique, boîte en verre de pêche et bouteilles en plastique »  
« Des plongeurs pour nettoyer la mer »  
« Beaucoup trop de crottes de chiens sur la plage, mégots et bouteilles de verre »  
« Gêne sur la plage : animaux »  
« Il faudrait mettre des cendriers sur les plages et rajouter des poubelles parce que le jet de déchets n'est pas toujours volontaire »  
« Les douches sur la plage sont confortables mais incohérentes avec les économies d'eau qu'on nous encourage à faire »  
« Interdire l'usage de savon et de shampoing sous les douches »  
« Il serait fort agréable d'avoir des arbres au bord des plages »  
« Des progrès ont été faits (palmiers, terrains de volley,...). Continuez sur cette voie !! »  
« Trop de béton. Dommage que les espaces verts disparaissent »  
« Espaces verts à développer »  
« Il y avait plus d'espaces verts avant »  
« Pas assez de bancs et de jardins »  
« Les espaces verts sont mal entretenus »

➤ **Sensibiliser**

« Sensibilisation et information oui, mais il faudrait être soutenu par les pouvoirs publics »  
« Sensibiliser est très important pour la sauvegarde de notre belle nature »  
« Motiver les changements de comportements. Beaucoup à faire sur les comportements des gens (enfants et parents). Manque de civisme »  
« Pas assez d'informations sur l'environnement dans les écoles et les lycées »  
« Les médias (télévision,...) devraient passer plus d'informations pour inciter les gens et surtout les jeunes à moins gaspiller les ressources naturelles »  
« Il faut informer officiellement : panneaux, télé, journaux »  
« Nous ne sommes pas assez informés sur les différentes sources de pollution et de déséquilibre de l'écosystème (pêche, surconsommation due à certains véhicules,...). Les médias devraient informer les gens et leur expliquer les dangers »  
« Sensibiliser les personnes au travers de campagnes publicitaires serait une très bonne chose »  
« Actions pédagogiques en faveur de l'environnement sont insuffisantes »

- « Plus de concertation, plus d'échanges directs sur l'environnement »
- « Plus d'informations et de contrôles »
- « Pas assez de personnes qui informent sur l'environnement »
- « Je trouve cela très bien de faire des campagnes pour l'environnement »
- « Besoin de plus d'animations lors des campagnes de sensibilisation. Le plus important ce sont les supports destinés aux scolaires »
- « Faire encore plus d'information sur les plages »

➤ **Agir/actions**

- « L'environnement c'est la responsabilité de tous »
- « Il me paraît que notre société, notre mode de vie font tout ce qu'il faut pour rendre très difficile la vie de nos enfants »
- « Les habitudes ne doivent pas changer en vacances. Si tout le monde fait un peu attention on peut avoir et surtout laisser notre planète propre »
- « Il faut que tout le monde montre l'exemple autour de lui »
- « Motiver le civisme »
- « Agir en faveur de l'environnement est une question de politique et de conscience collective »
- « Créer une journée de protection du littoral et des espaces sensibles »
- « Il faudrait plus d'actions et de métiers pour protéger la mer »
- « Il me semble que les pollueurs ne sont pas suffisamment punis. Il faudrait taxer les actes de pollution comme le non respect du tri des déchets pas exemple »
- « La lutte pour l'environnement est un devoir, la loi devrait être plus répressive et tous les partis devraient faire de la protection de l'environnement avec un point central dans leur programme »
- « Je trouve que peu d'efforts sont fait dans la région pour protéger l'environnement (tri des déchets,...) »
- « Je suis satisfait d'avoir répondu à ce questionnaire car je me sens concerné par la propreté et l'environnement pour l'avenir de mes enfants »
- « Chauffage solaire à développer »

➤ **Opération « Inf'eau Mer »**

- « Magnifique initiative »
- « Bonne initiative mais rare. A poursuivre durant l'été »
- « Votre action envers les vacanciers est nécessaire ! Continuez ! »
- « Action importante qui devrait être généralisée avec un plus grand intérêt de la population »
- « Démarche digne, à intérêt. C'est bien de se mobiliser pour l'environnement merci ! »
- « Questionnaire intéressant, il faut en faire souvent des sondages comme celui-ci, parfait ! »
- « J'aimerais que cette enquête serve à quelque chose mais j'en doute ! »
- « C'est bien que des journées comme Inf'eau Mer soient organisées. C'est bien qu'il y ait une concertation »
- « Bonne idée d'agir ainsi sur la plage »
- « Il n'y a pas assez de sensibilisation comme Inf'eau Mer »
- « Il faut continuer sans relâche pour que les choses changent. Bon courage »
- « J'ai trouvé ce questionnaire intéressant »
- « Je pense que ce questionnaire est très important pour une campagne d'informations et de sensibilisation au milieu marin et à l'environnement »
- « Merci pour la planète ! »

« Très bonne initiative surtout la distribution des cendriers de plage »

➤ **Divers**

- « Mauvaise implication du gouvernement dans les politiques environnementales »
- « On demande toujours des efforts à la base (petit consommateur) et rarement aux gros industriels »
- « La chartre municipale (environnement) n'est pas respectée/appliquée : bruits,... »
- « Stop aux programmes immobiliers »
- « Souhait d'énergies renouvelables (ici, 3000 heures de soleil par an) »
- « Il faudrait plus d'engagement de l'état en matière d'économie d'énergie notamment (solaire thermique,...) »
- « Où sont les panneaux solaires dans cette région très ensoleillée ? »
- « Sentier littoral peu aménagé »
- « Pourquoi les lampadaires sont-ils allumés en plein jour et cela très souvent ? »

c) Conclusion

A l'issue du traitement de ces 2079 questionnaires, **des tendances apparaissent**. Pour information, **l'âge de la population de cet échantillon est équilibré. Chaque catégorie d'âge est comprise entre 10 et 20%. La majorité des personnes interrogées est représentée par des femmes (58,5%). 32% des personnes interrogées sont des hommes. 47,1% de cette population sont des salariés, 26,8% sont des retraités, 18,1% sont des scolaires ou étudiants et 8% sont sans profession. Plus d'un tiers des personnes interrogées (37%) résident dans les Bouches-du-Rhône, un quart (27,5%) dans les Alpes-Maritimes, 10% dans le Var, 1,3% en Corse et 14,8% dans le reste de la France. 3,4% viennent de Paris et de la région parisienne et 6% sont des étrangers.**

Cette enquête révèle que les personnes interrogées sont globalement **déjà sensibles aux questions d'environnement** (importance du tri des déchets et des économies d'énergies et d'eau) **même si leurs comportements ne sont pas toujours en faveur de l'environnement**. Par exemple, un quart de la population sollicitée est à sensibiliser pour éviter qu'elle ne jette ses déchets par terre, plus de la moitié ne fréquente que très rarement (une fois par an) voire jamais les déchetteries,... mais attention, cela peut s'expliquer aussi par l'existence des collectes des encombrants. **Cependant, près de 30% de cette population se rend une fois par mois ou par semestre à la déchetterie.**

Néanmoins, **une prise de conscience en faveur de l'environnement est perceptible**. Les usagers semblent prêts à faire des efforts pour réduire l'utilisation de la voiture lors de leurs déplacements en ville. Ce changement de comportement pourra être encouragé par d'avantage de pistes cyclables. **Conscientes de l'enjeu important que représente l'environnement pour les générations futures et le cadre de vie**, les personnes interrogées semblent prêtes à **changer certains de leurs comportements pour en majorité montrer l'exemple à leurs enfants et à leurs proches.**

**Concernant la sensibilisation à l'environnement**, les personnes semblent être demandeuses de campagnes de sensibilisation comme « Inf'eau Mer » mais aussi de supports destinés aux scolaires. Cette étude met également en évidence **un manque d'information concernant le thème de l'air.**

Enfin, **les communes de la région PACA et de Corse qui ont accueilli la campagne** sont perçues par la moitié des personnes questionnées comme étant « **bruyante mais agréable** » et par l'autre moitié comme étant « **calme et apaisante** ». La circulation automobile ainsi que les activités nautiques à moteurs constituent par exemple **les nuisances sonores les plus gênantes à la plage**. Les personnes sollicitées sont **en majorité d'accord voire plutôt d'accord** pour dire que la « **qualité de l'air de ces communes est bonne** ». **Plus des trois quarts des personnes interrogées** considèrent que les abords de la plage de ces communes sont accueillants. Cependant, **18,1%** de la population **pensent le contraire, ce qui n'est pas négligeable**.

**70,9%** des personnes interrogées considèrent que la **qualité de l'eau de baignade** de la plage où elles se trouvaient était « **bonne** » et **11,9%** « **très bonne** ». **12,6%** la juge « **plutôt de mauvaise** » qualité. **Au sujet des espaces verts, les avis sont partagés : la moitié des personnes interrogées (46,4%) pensent que la ville n'en dispose pas suffisamment** contre **47,3%** estimant le contraire.