

QUESTIONNAIRE « Vous et l'environnement » - Région PACA et Corse - Présentation et analyse des résultats

1. Contexte de l'enquête

Tous les étés, les plages du littoral Provence-Alpes-Côte d'Azur et de Corse accueillent de plus en plus d'usagers. Augmentation de la consommation en eau, surproduction de déchets, fréquentation élevée de zones naturelles sensibles... : la pression sur le milieu naturel est forte. Afin de préserver notre patrimoine naturel et de placer les vacances sous le signe de la citoyenneté, des associations soutenues par des partenaires locaux et régionaux, organisent une **campagne d'information et de sensibilisation du grand public** appelée « **Inf'eau mer** ».

Lors de ces opérations un questionnaire « **Vous et l'environnement** » est diffusé afin de connaître la perception de l'environnement des vacanciers et résidants de la commune où ils se trouvent et d'identifier les gestes qu'ils seraient prêts à faire en faveur de l'environnement.

2. Le questionnaire « Vous et l'environnement »

Format et contenu

Le questionnaire a le modèle suivant : 1 page recto verso en format A4. Il contient une introduction présentant la campagne « Inf'eau mer » ainsi que les objectifs de cette enquête. Les questions sont regroupées selon les thèmes suivants : « L'ENVIRONNEMENT on en parle... », « Tous à l'EAU », « C'est dans l'AIR », « Où vont nos DECHETS ? », « Se DEPLACER », « Usages de la PLAGE », « SENSIBILISER à l'environnement », « AGIR en faveur de l'environnement », « Remarques et commentaires » et « Fiche signalétique ».

A l'intérieur de ces différentes parties, sont abordés : l'environnement de façon générale et plus précisément ce qui concerne la commune et les plages sur lesquelles sont distribués les questionnaires. Le temps nécessaire pour répondre à ce questionnaire est de 5 à 10 minutes.

Diffusion

Plus de 3000 exemplaires du questionnaire ont été recueillis auprès des vacanciers et résidants, sur les plages des Bouches-du-Rhône, du Var, des Alpes-Maritimes et de Corse à l'occasion de plus de 50 journées « Inf'eau mer ».

Traitement

Tous les questionnaires sont saisis et exploités à l'aide du logiciel « Le Sphinx Primo (V5) ».

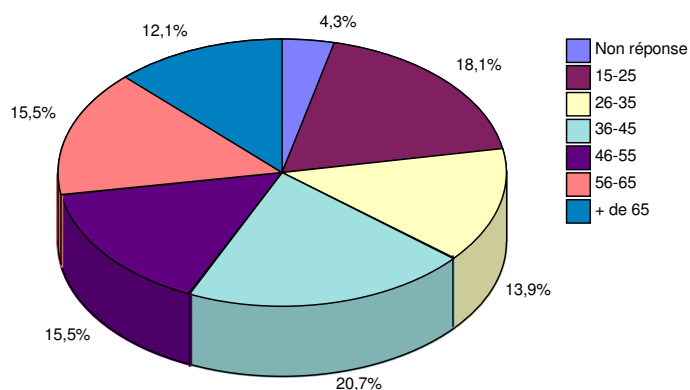
3. Résultats de l'enquête

Ces résultats sont issus du traitement de 3100 questionnaires. Un échantillonnage a été effectué à partir de tous les questionnaires recueillis.

3.1. Répartition de l'échantillon

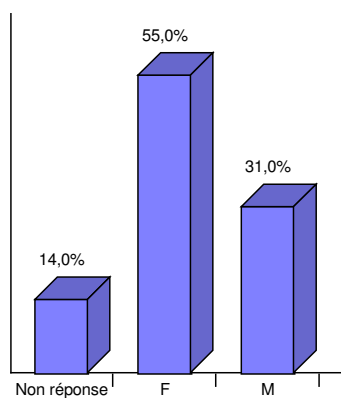
➤ Répartition par âge

Age	Nb. cit.	Fréq.
Non réponse	133	4,3%
15-25	561	18,1%
26-35	430	13,9%
36-45	641	20,7%
46-55	482	15,5%
56-65	479	15,5%
+ de 65	374	12,1%
TOTAL OBS.	3100	100%

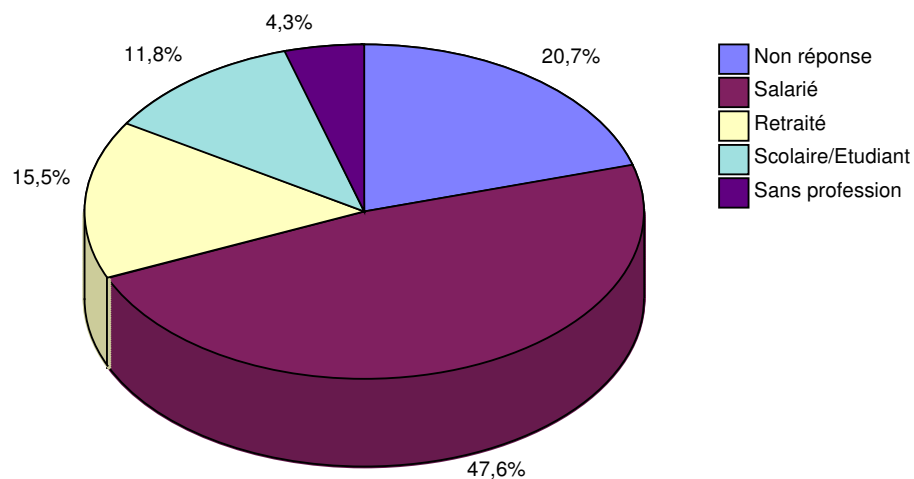


➤ Répartition par sexe

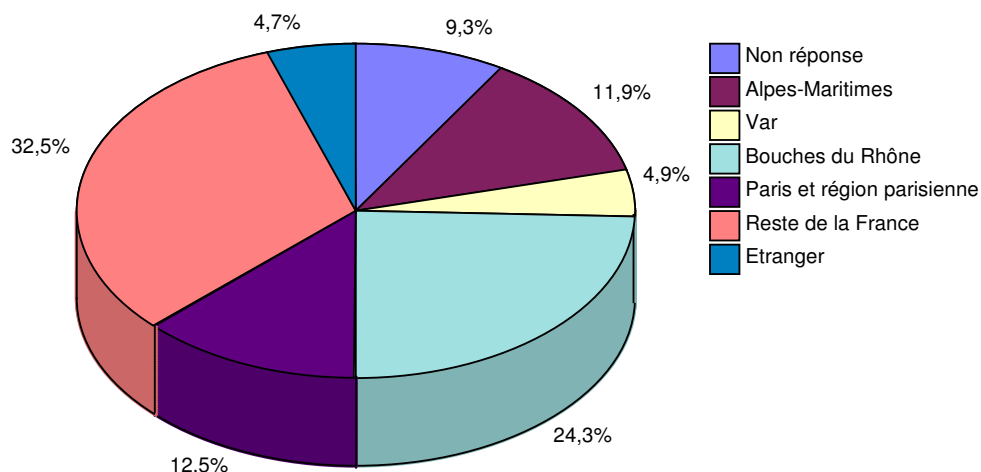
Sexe	Nb. cit.	Fréq.
Non réponse	434	14,0%
F	1706	55,0%
M	960	31,0%
TOTAL OBS.	3100	100%



➤ Répartition par profession



➤ Répartition par origines géographiques



Analyse des 4 graphiques présentés ci-dessus :

Globalement, la répartition par âge de la population interrogée est équilibrée. Chaque catégorie d'âge est représentée entre 12 et 21%.

La majorité des personnes interrogées est représentée par des femmes (55%) et un tiers par des hommes (31%).

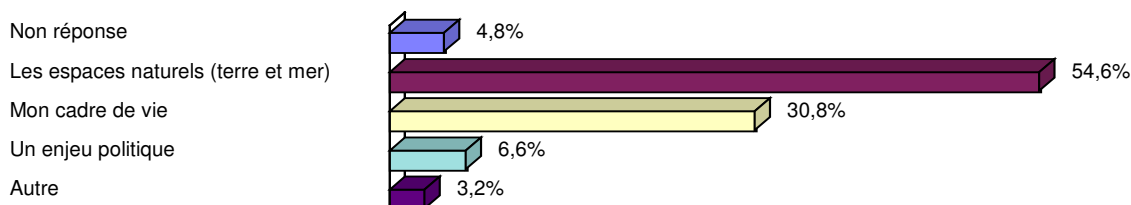
Près de la moitié des personnes (47,6%) sont salariées.

24,3% des personnes sondées résident dans le département des Bouches-du-Rhône, 11,9% dans les Alpes-Maritimes et 4,9% dans le Var.

3.2. Analyse des réponses

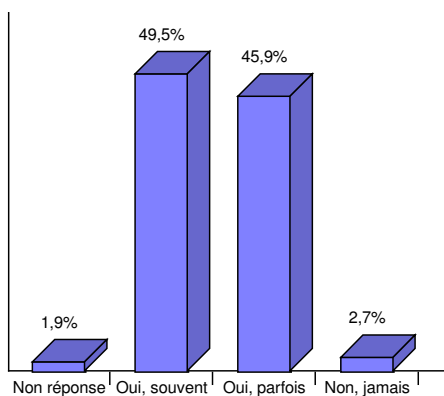
L'ENVIRONNEMENT on en parle...

Pour vous, l'environnement c'est : (une seule réponse possible)



L'environnement correspond aux espaces naturels (terre et mer) pour la majorité des personnes interrogées (54,6%). Près d'un tiers des personnes (30,8%) associent l'environnement à leur cadre de vie. 6,6% des personnes sondées pensent que l'environnement est un enjeu politique et pour 3,2% l'environnement est : « l'avenir des générations futures, de la planète, à court terme, ... », « la vie », « l'affaire de chacun d'entre nous », « une question de survie », « l'urgence absolue », « un équilibre fragile à respecter », « un enjeu de tous les jours », ...

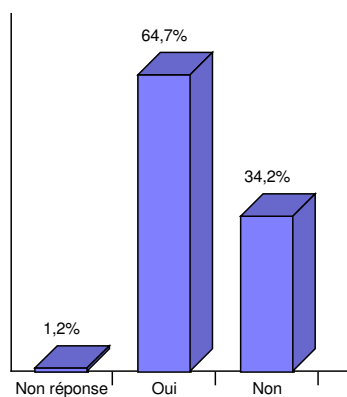
Vous arrive-t-il de parler d'environnement avec votre entourage ?



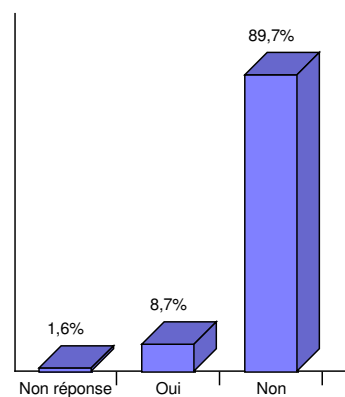
49,5% des personnes interrogées parlent souvent d'environnement avec leur entourage et **45,9%** en parlent parfois. **2,7%** des personnes interrogées ne parlent jamais d'environnement.

Avez-vous entendu parler de :

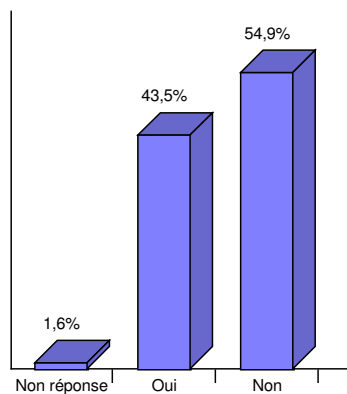
Charte de l'environnement



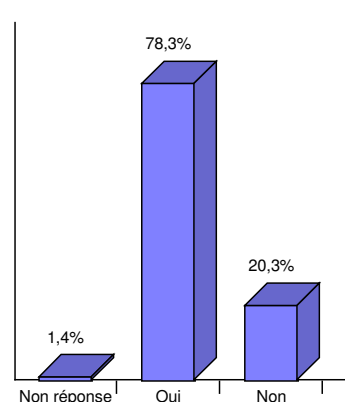
Agenda 21



Ecolabel

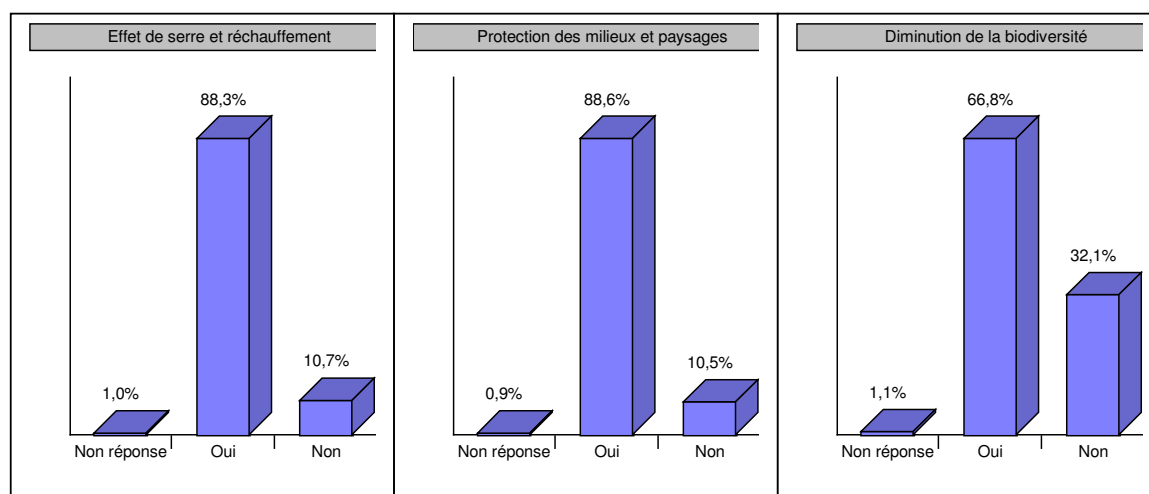


Commerce équitable



Près des deux tiers des personnes interrogées (64,7%) ont déjà entendu parler de charte de l'environnement et **78,3%** des personnes du commerce équitable. **89,7%** des personnes sondées n'ont jamais entendu parler d'Agenda 21 et **54,9%** ne connaissent pas les écolabels.

Vous sentez-vous concerné(e) par :



La quasi-totalité des personnes interrogées se sent concernée par l'effet de serre et le réchauffement climatique (88,3%), la protection des milieux et des paysages (88,6%). Les deux tiers des personnes (66,8%) se disent concernées par la diminution de la biodiversité.

Globalement les personnes interrogées parlent régulièrement d'environnement et se sentent concernées par certaines problématiques environnementales comme l'effet de serre et le réchauffement climatique, la protection des milieux et des paysages ou encore la diminution de la biodiversité. L'environnement est plus souvent associé aux espaces naturels et au cadre de vie plutôt qu'à un enjeu politique. Les personnes sondées ont déjà entendu parler de charte de l'environnement et de commerce équitable mais moins d'écolabel. La notion d'Agenda 21 reste mal connue du public.

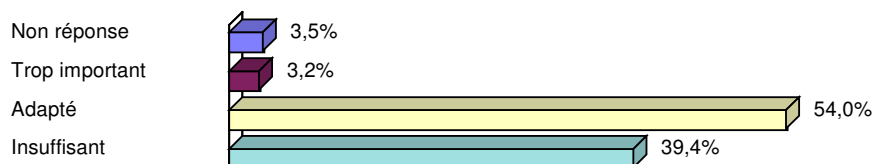
Tous à l'EAU...

Comment jugez-vous la qualité de l'eau de baignade sur cette plage ?

Qualité eau de baignade	Nb. cit.	Fréq.
Non réponse	57	1,8%
Très bonne	499	16,1%
Bonne	2214	71,4%
Plutôt mauvaise	291	9,4%
Très mauvaise	39	1,3%
TOTAL OBS.	3100	100%

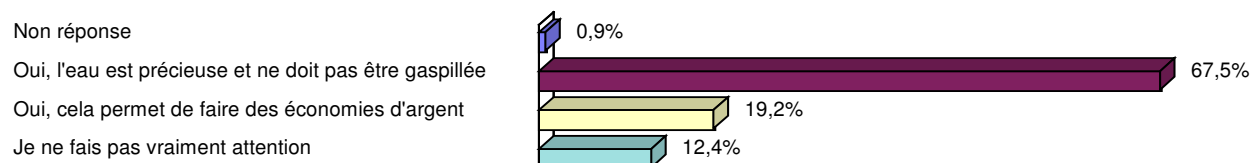
71,4% des personnes interrogées considèrent que la qualité de l'eau de baignade de la plage où elles se trouvaient était bonne et 16,1% très bonne. 9,4% de la population jugent la qualité de l'eau de baignade plutôt de mauvaise qualité et 1,3% de très mauvaise qualité.

Selon vous, le nombre de douches sur cette plage est :



La moitié des personnes interrogées (54%) estiment que le nombre de douches sur la plage où elles se trouvaient était adapté. 39,4% le trouvent insuffisant et 3,2% trop important.

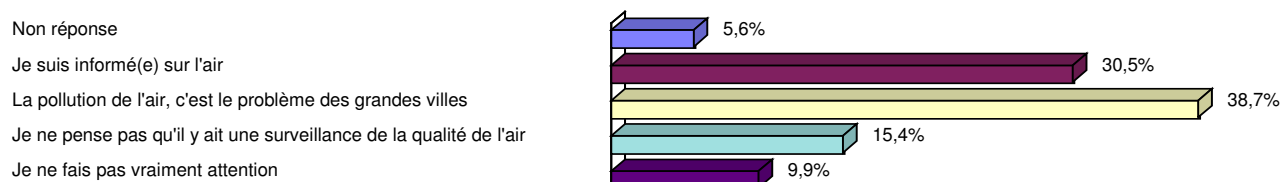
Faites-vous attention à votre consommation d'eau ?



Les personnes interrogées font globalement attention à leur consommation d'eau soit parce qu'elles considèrent que l'eau est précieuse et ne doit pas être gaspillée (67,5%) ou que cela leur permet de faire des économies d'argent (19,2%). A noter cependant que certaines personnes représentant 12,4% de la population ne font toujours pas attention à leur consommation d'eau.

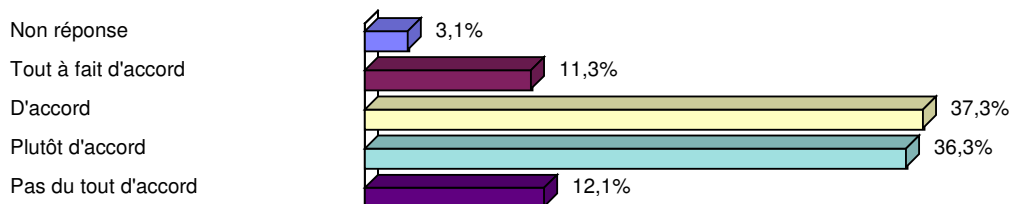
C'est dans l'AIR...

Parmi ces remarques, vous diriez plutôt : (une seule réponse possible)



30,5% des personnes interrogées estiment être informées sur l'air et 38,7% considèrent que la pollution de l'air est le problème des grandes villes. De plus, 15,4% des personnes sondées ne pensent pas qu'il y ait une surveillance de la qualité de l'air et 9,9% ne font pas vraiment attention.

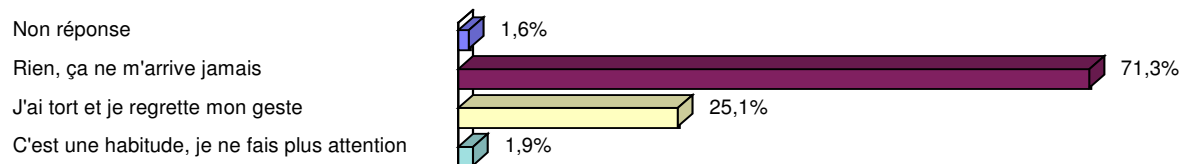
« La qualité de l'air de cette commune est bonne », êtes-vous :



Les avis sont partagés entre 37,3% des personnes interrogées qui sont d'accord pour dire que la qualité de l'air de la commune où ils se trouvent est bonne et 36,3% qui sont plutôt d'accord pour dire que la qualité de l'air de la commune est bonne. 12,1% des personnes ne sont pas du tout d'accord avec cette proposition et 11,3% tout à fait d'accord.

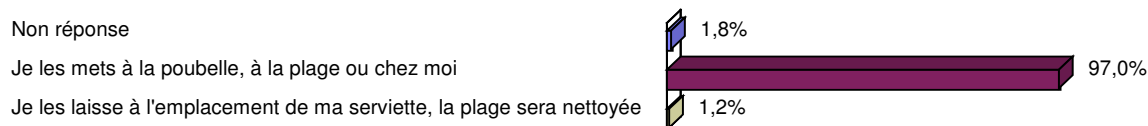
Où vont nos DECHETS ?

De manière générale, quand vous jetez un déchet par terre, vous vous dites : (une seule réponse possible)




71,3% des personnes interrogées ne jettent jamais de déchets par terre. Un quart des personnes (25,1%) continuent de le faire en regrettant tout de même leur geste. Pour 1,9% des personnes sondées, c'est habituel et elles n'y font pas attention. Il reste donc un quart de personnes à sensibiliser pour éviter qu'elles ne jettent leurs déchets par terre.

Que faites-vous de vos déchets sur la plage ? (une seule réponse possible)



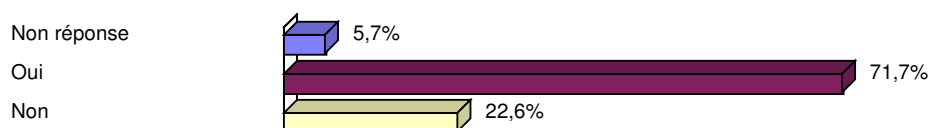
La quasi-totalité des personnes interrogées (97%) met ses déchets à la poubelle, à la plage ou à la maison. 1,2% des personnes les laissent à l'emplacement de leur serviette en pensant que la plage sera nettoyée.

Le nombre de poubelles sur la plage est :



60,7% des personnes interrogées pensent que le nombre de poubelles sur la plage est satisfaisant. 35,9% ont un avis contraire.

Seriez-vous prêts à trier vos déchets sur la plage ?



71,7% des personnes consultées se disent prêtes à trier leurs déchets sur la plage contre 22,6% qui ne sont pas prêtes.

Se DEPLACER

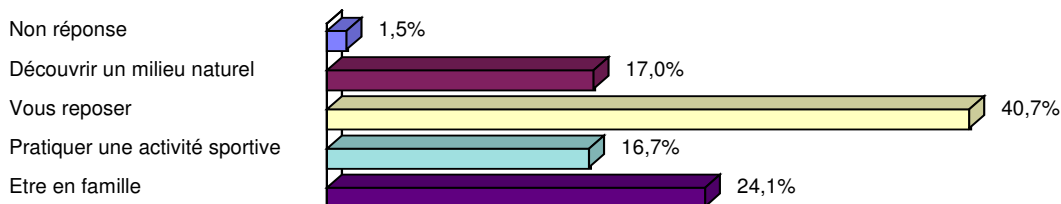
Avec le réchauffement climatique, essayez-vous de changer vos déplacements ?



Avec le réchauffement climatique, **un tiers des personnes consultées (32,3%) déclarent agir au quotidien** en se déplaçant à vélo, à pied, avec les transports en commun, ... et **11,2% testent des modes de transport différents de la voiture. 37,7% des personnes sondées aimeraient changer leurs déplacements, sans avoir le choix et 16,1% n'ont pas changé leurs habitudes.**

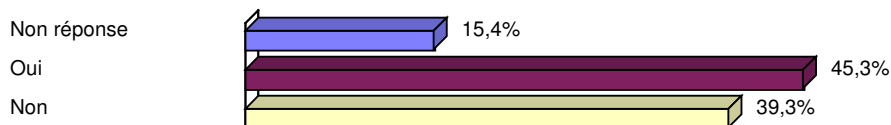
Usages de la PLAGE

Vous vous rendez à la plage essentiellement pour :



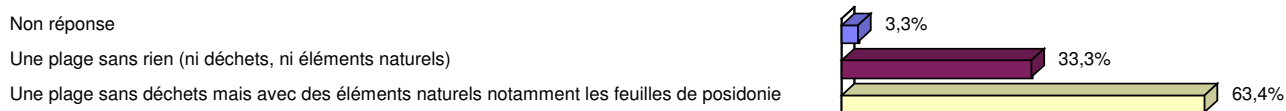
40,7% des personnes interrogées se rendent à la plage pour se reposer, 24,1% pour être en famille, 17% pour découvrir un milieu naturel et 16,7% pour pratiquer une activité sportive.

Cette plage est-elle accessible pour les personnes à mobilité réduite ?



45,3% des personnes consultées considèrent que la plage où ils se trouvent est accessible pour les personnes à mobilité réduite et 39,3% estiment le contraire. Le pourcentage de non réponse est de 15,4%.

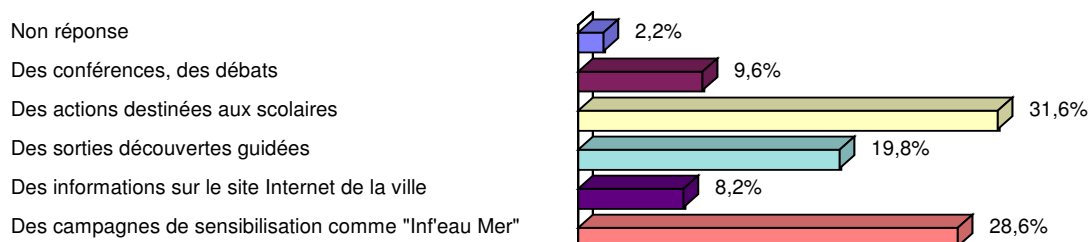
Pour vous, une plage nettoyée c'est :



63,4% des personnes sondées considèrent qu'une plage nettoyée est une plage sans déchets mais avec des éléments naturels (feuilles de posidonie notamment) et pour un tiers (33,3%) c'est une plage sans rien (ni déchets, ni éléments naturels).

SENSIBILISER à l'environnement...

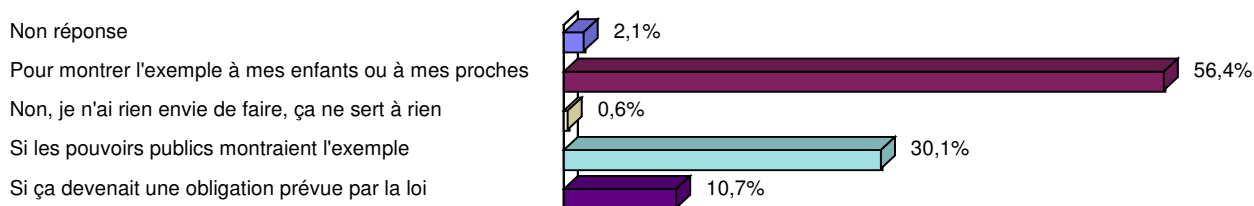
Pour mieux sensibiliser à l'environnement vous suggèreriez : (3 réponses maximum)



Pour sensibiliser à l'environnement, les personnes interrogées suggèrent **des actions destinées aux scolaires à 31,6%** et **des campagnes de sensibilisation comme « Inf'eau mer » à 28,6%**. Des sorties découvertes guidées sont citées à 19,8% et arrivent ainsi en troisième choix. Enfin, des conférences, des débats sont proposés à 9,6% et des informations sur le site Internet de la ville à 8,2%.

AGIR en faveur de l'environnement

Vous seriez prêt(e) à modifier certaines de vos habitudes : (2 réponses maximum)



Globalement, les personnes interrogées seraient prêtes à modifier certaines de leurs habitudes pour en majorité (56,4%) montrer l'exemple à leurs enfants ou à leurs proches et si les pouvoirs publics montraient l'exemple pour près d'un tiers des personnes consultées (30,1%).

Conclusions

A l'issue du traitement des 3100 questionnaires échantillonnés (à partir des questionnaires recueillis sur les plages des Bouches-du-Rhône, du Var, des Alpes-Maritimes et de Corse) **des tendances apparaissent.**

Pour information, **la répartition par âge de la population interrogée est équilibrée.** Chaque catégorie d'âge est représentée entre 12 et 21%.

La majorité des personnes interrogées est représentée par des femmes (55%) et un tiers par des hommes (31%).

Près de la moitié des personnes (47,6%) sont salariées.

24,3% des personnes sondées résident dans le département des Bouches-du-Rhône, 11,9% dans les Alpes-Maritimes et 4,9% dans le Var.

Cette enquête révèle que les personnes interrogées parlent régulièrement d'environnement et se sentent concernées par certaines problématiques environnementales (effet de serre et réchauffement climatique, protection des milieux et des paysages, diminution de la biodiversité). Les personnes sondées ont déjà entendu parler de charte de l'environnement et de commerce équitable mais moins d'écolabel. La notion d'Agenda 21 reste mal connue. L'environnement est plus souvent associé aux espaces naturels et au cadre de vie plutôt qu'à un enjeu politique.

Malgré tout, certains de leurs comportements ne sont pas toujours en faveur de l'environnement. Par exemple, un quart des personnes consultées jettent encore leurs déchets par terre en regrettant leur geste, 12,4% des personnes ne font pas vraiment attention à leur consommation d'eau.

Néanmoins, **une prise de conscience en faveur de l'environnement est perceptible.** Avec le réchauffement climatique, **un tiers des personnes consultées (32,3%) déclarent agir au quotidien** en se déplaçant à vélo, à pied, avec les transports en commun, ... et **11,2% testent des modes de transport différents de la voiture. 37,7% des personnes sondées aimeraient changer leurs déplacements, sans avoir le choix. 71,7% des personnes consultées se disent prêtes à trier leurs déchets sur la plage.**

Les personnes interrogées semblent prêtes à **modifier certaines de leurs habitudes pour en majorité montrer l'exemple à leurs enfants et à leurs proches et aussi si les pouvoirs publics montraient l'exemple (30,1%).**

Concernant la sensibilisation à l'environnement, les personnes semblent être demandeuses d'actions destinées aux scolaires, de campagnes de sensibilisation comme « Inf'eau mer » ou encore de sorties découvertes guidées.

Les avis sont partagés entre 37,3% des personnes interrogées qui sont d'accord pour dire que la qualité de l'air de ces communes est bonne et 36,3% qui sont plutôt d'accord pour dire que la qualité de l'air de ces communes est bonne.

71,4% des personnes interrogées considèrent que la qualité de l'eau de baignade de la plage où elles se trouvaient était bonne et 16,1% très bonne.

63,4% des personnes sondées considèrent qu'une plage nettoyée est une plage sans déchets mais avec des éléments naturels (feuilles de posidonie notamment) et **pour un tiers (33,3%) c'est une plage sans rien** (ni déchets, ni éléments naturels).

Saisie et analyse : Méditerranée 2000